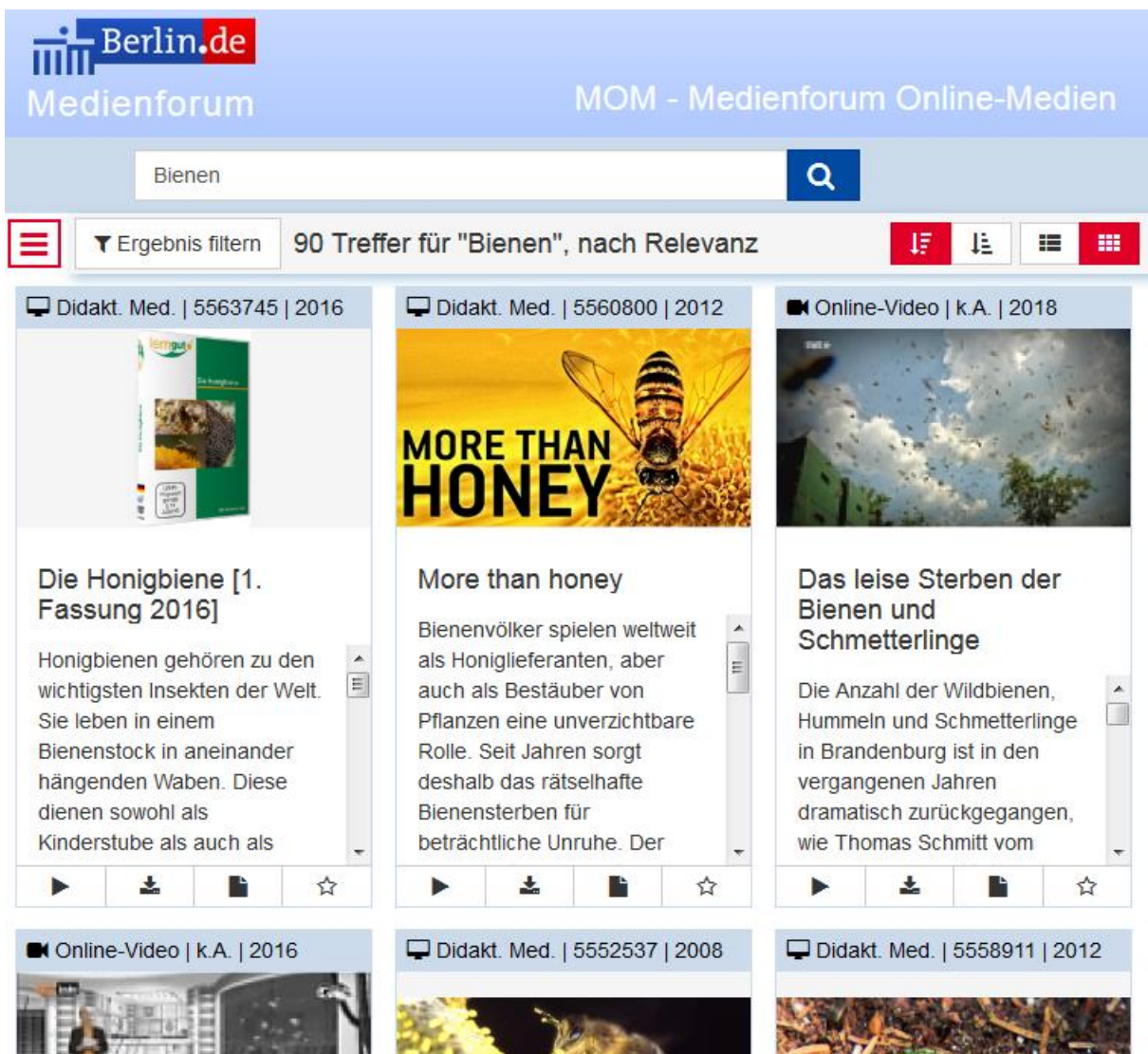


Medienlisten

Recherchieren und Filtern

Wenn Sie Medienlisten zu einem bestimmten Thema - z.B. Bienen - zusammenstellen möchten, geben Sie den Suchbegriff in den Suchschlitz ein und Sie erhalten eine Trefferliste, die das entsprechende Online-Medienangebot (Didaktische Online-Medien, Video- und Audiodateien) enthält.




The screenshot shows the Berlin.de Medienforum search interface. The search bar contains the word "Bienen". Below the search bar, it indicates "90 Treffer für 'Bienen', nach Relevanz". The results are displayed in a grid of six items:

- Item 1:** Didakt. Med. | 5563745 | 2016. Title: "Die Honigbiene [1. Fassung 2016]". Description: "Honigbienen gehören zu den wichtigsten Insekten der Welt. Sie leben in einem Bienenstock in aneinander hängenden Waben. Diese dienen sowohl als Kinderstube als auch als..."
- Item 2:** Didakt. Med. | 5560800 | 2012. Title: "More than honey". Description: "Bienenvölker spielen weltweit als Honiglieferanten, aber auch als Bestäuber von Pflanzen eine unverzichtbare Rolle. Seit Jahren sorgt deshalb das rätselhafte Bienensterben für beträchtliche Unruhe. Der..."
- Item 3:** Online-Video | k.A. | 2018. Title: "Das leise Sterben der Bienen und Schmetterlinge". Description: "Die Anzahl der Wildbienen, Hummeln und Schmetterlinge in Brandenburg ist in den vergangenen Jahren dramatisch zurückgegangen, wie Thomas Schmitt vom..."
- Item 4:** Online-Video | k.A. | 2016. (Thumbnail visible)
- Item 5:** Didakt. Med. | 5552537 | 2008. (Thumbnail visible)
- Item 6:** Didakt. Med. | 5558911 | 2012. (Thumbnail visible)

Bitte beachten Sie, dass Sie in Abhängigkeit der Eingabe des Suchbegriffs, z.B. Bienen, Biene, als Ergebnis unterschiedliche Trefferlisten erhalten.

Wenn Ihnen die Trefferliste zu umfangreich ist, können Sie das Suchergebnis einschränken. Klicken Sie dazu auf das Filtersymbol (oben links).

 Ergebnis filtern

Ein Menü öffnet sich, das Ihnen die Suchkriterien anzeigt, nach denen Sie die Treffermenge filtern können. Je nach Ergebnis enthalten die Filter unterschiedliche Kategorien - hier z.B. in der Rubrik „Sprache“ Deutsch, Deutsch (Untertitel), Untertitel in Deutsch für Hörgeschädigte, Englisch und Türkisch.

Übernehmen
✕ Abbrechen

| | |
|---|--|
| <p><input checked="" type="checkbox"/> Alle Online-Medien</p> <ul style="list-style-type: none"> <input checked="" type="checkbox"/> Online-Audio (43) <input checked="" type="checkbox"/> Online-Video (17) <input checked="" type="checkbox"/> Didakt. Med. (11) <input checked="" type="checkbox"/> Online-Dokument (2) | <p><input checked="" type="checkbox"/> Alle Fächer/Sachgebiete</p> <ul style="list-style-type: none"> <input checked="" type="checkbox"/> Grundschulmedium (9) <input checked="" type="checkbox"/> Biologie (55) <input checked="" type="checkbox"/> Chemie (4) <input checked="" type="checkbox"/> Deutsch (3) <input checked="" type="checkbox"/> Erdkunde/Geographie (5) <input checked="" type="checkbox"/> Geschichte (2) <input checked="" type="checkbox"/> Informatik (2) <input checked="" type="checkbox"/> Mathematik (2) <input checked="" type="checkbox"/> Physik (1) <input checked="" type="checkbox"/> Politik (4) <input checked="" type="checkbox"/> Religion (1) |
| <p><input checked="" type="checkbox"/> Alle Zielgruppen</p> <ul style="list-style-type: none"> <input checked="" type="checkbox"/> Elementarbereich (2) <input checked="" type="checkbox"/> Grundschule (11) <input checked="" type="checkbox"/> Sekundarstufe I (49) <input checked="" type="checkbox"/> Sekundarstufe II (63) <input checked="" type="checkbox"/> Jugendbildung (5) <input checked="" type="checkbox"/> Sonderpädagogische Förderung (6) | <p><input checked="" type="checkbox"/> Alle Sprachen</p> <ul style="list-style-type: none"> <input checked="" type="checkbox"/> Arabisch (Untertitel) (1) <input checked="" type="checkbox"/> Deutsch (11) <input checked="" type="checkbox"/> Deutsch (Untertitel) (2) <input checked="" type="checkbox"/> Untertitel in Deutsch für Hörgeschädigte (1) <input checked="" type="checkbox"/> Englisch (10) <input checked="" type="checkbox"/> Englisch (Untertitel) (1) <input checked="" type="checkbox"/> Persisch (Untertitel) (1) <input checked="" type="checkbox"/> Türkisch (4) |



Wenn Sie nur Medien angezeigt haben möchten, die dem Fach „Biologie“ zugeordnet sind, löschen Sie das Häkchen in der fett gedruckten Überschrift **„Alle Fächer/Sachgebiete“** und setzen das Häkchen vor **„Biologie“**. Klicken Sie anschließend auf **„Übernehmen“** (oben rechts). Ihr Suchergebnis wird jetzt gefiltert und deutlich reduziert.

Übernehmen
✕ Abbrechen

| | |
|---|--|
| <p><input checked="" type="checkbox"/> Alle Online-Medien</p> <ul style="list-style-type: none"> <input checked="" type="checkbox"/> Online-Audio (43) <input checked="" type="checkbox"/> Online-Video (17) <input checked="" type="checkbox"/> Didakt. Med. (11) <input checked="" type="checkbox"/> Online-Dokument (2) | <p><input type="checkbox"/> Alle Fächer/Sachgebiete</p> <ul style="list-style-type: none"> <input type="checkbox"/> Grundschulmedium (9) <li style="background-color: yellow;"><input checked="" type="checkbox"/> Biologie (55) <input type="checkbox"/> Chemie (4) <input type="checkbox"/> Deutsch (3) <input type="checkbox"/> Erdkunde/Geographie (5) <input type="checkbox"/> Geschichte (2) <input type="checkbox"/> Informatik (2) <input type="checkbox"/> Mathematik (2) <input type="checkbox"/> Physik (1) <input type="checkbox"/> Politik (4) <input type="checkbox"/> Religion (1) |
| <p><input checked="" type="checkbox"/> Alle Zielgruppen</p> <ul style="list-style-type: none"> <input checked="" type="checkbox"/> Elementarbereich (2) <input checked="" type="checkbox"/> Grundschule (11) <input checked="" type="checkbox"/> Sekundarstufe I (49) <input checked="" type="checkbox"/> Sekundarstufe II (63) <input checked="" type="checkbox"/> Jugendbildung (5) <input checked="" type="checkbox"/> Sonderpädagogische Förderung (6) | <p><input checked="" type="checkbox"/> Alle Sprachen</p> <ul style="list-style-type: none"> <input checked="" type="checkbox"/> Arabisch (Untertitel) (1) <input checked="" type="checkbox"/> Deutsch (11) <input checked="" type="checkbox"/> Deutsch (Untertitel) (2) <input checked="" type="checkbox"/> Untertitel in Deutsch für Hörgeschädigte (1) <input checked="" type="checkbox"/> Englisch (10) <input checked="" type="checkbox"/> Englisch (Untertitel) (1) <input checked="" type="checkbox"/> Persisch (Untertitel) (1) <input checked="" type="checkbox"/> Türkisch (4) |

Medien abspielen

Wenn Sie aus der Trefferliste heraus bei einem Titel auf die Pfeil-Schaltfläche klicken, wird das Medium abgespielt. Dies funktioniert nur bei Online-Medien.

Didakt. Med. | ca. 25 min f | 2009

Das krecht und fleucht und summt und brummt

Über 1 Millionen Insektenarten sind weltweit bekannt. Willi geht in München ins Schmetterlinghaus des Botanischen Gartens, um einige von ihnen kennenzulernen. Er schaut sich auch die

▶ ⬇️ 📄 ☆

Medien downloaden

Klicken Sie auf die Schaltfläche daneben



erhalten Sie das Medium als ZIP-Datei zum Download angeboten.


Medien Datenblatt

Über die dritte Schaltfläche



wird Ihnen ein

Datenblatt mit weiteren Informationen zum Medium angezeigt:

 Didakt. Med. | ca. 25 min f | D 2009 — Das krecht und fleucht und summt und brummt ✕

Über 1 Millionen Insektenarten sind weltweit bekannt. Willi geht in München ins Schmetterlinghaus des Botanischen Gartens, um einige von ihnen kennenzulernen. Er schaut sich auch die Zoologische Staatssammlung an, in der unzählige Käfer, Fliegen, Heuschrecken, Bienen, Schaben und Falter in Schaukästen archiviert werden. Zum Schluss hilft Willi noch dem Schädlingsbekämpfer Björn ein Wespennest umzusiedeln.

Zusatzmaterial: Infos zum Film und den Materialien; Infoblätter; Arbeitsblätter; Methodische Tipps; Making of; Screenshots; Medientipps; Themen A-Z; Bilder; Infodateien des BUND.

| | |
|-------------------------|--|
| Serientitel: | Willi will's wissen |
| Schlagworte: | Artenschutz, Heuschrecken, Insekten, Käfer, Nutzinsekt, Schädling, Schmetterlinge, Spinnentiere, Wespen |
| Sachgebiete: | <ul style="list-style-type: none"> • Grundschule <ul style="list-style-type: none"> ◦ Sachkunde <ul style="list-style-type: none"> ▪ Tiere ▪ Wildtiere |
| Adressaten: | Allgemeinbildende Schule (3-4); Kinder- und Jugendbildung (8-10); Sonderpädagogische Förderung |
| Sprache: | Deutsch |
| Produzenten: | megahertz (München) |
| FSK: | Lehr |
| Urheber: | Moderation: Weitzel, Willi; Regie: Wallenfels, Katja; Regie: Sinnwell, Arne |
| Link zum Teilen: | https://berlin.edupool.de/search?func=record&standort=B&record=MATTHIASFILM-5558394&src=online |



Medien für Medienliste auswählen

Markieren Sie über das Sternchensymbol



die Medien, die Sie zu Ihrer Medienliste hinzufügen möchten. Wie viele Medien Sie ausgewählt haben, wird Ihnen links unter dem Menüpunkt „Medienablage“ direkt angezeigt.

Die ausgewählten Medien sind nun in der „Medienablage“ hinterlegt. Sie können sie,

über den Menüpunkt **Medienablage** 3 aufrufen. Klappen Sie die Medienablage auf und die einzelnen Medien werden Ihnen wie folgt angezeigt:

Medienlisten ← Zur Übersicht

▼ Aktuelle Medienablage **3** 🗑️ Speichern 📄

| | | | | | | |
|--|--|---|---|----|---|----|
| | Didakt. Med. ca. 91 min f 2012 More than honey | ⏪ | ▶ | ⬇️ | 📄 | 🗑️ |
| | Didakt. Med. ca. 14 min f 2016 Die Honigbiene [1. Fassung 2016] | ⏪ | ▶ | ⬇️ | 📄 | 🗑️ |
| | Online-Video 30 Min 2018 Das leise Sterben der Bienen und Schmetterlinge | ⏪ | ▶ | ⬇️ | 📄 | 🗑️ |

Medienliste speichern

Wenn Sie Medien aus der Medienablage als Medienliste abspeichern möchten,

klicken Sie auf  in der oberen rechten Ecke.

Daraufhin öffnet sich ein Dialogfenster, in dem Sie festlegen können, ob Sie die Medienliste für SuS freigeben möchten (siehe unten). Dies gilt nur für Online-Medien.

Es gibt 3 Möglichkeiten bei der Freigabe / Nichtfreigabe:

1. „keine Freigabe“ für SchülerInnen - In diesem Fall behandeln Sie die Liste als Ihre eigene Medienliste, können diese jederzeit bearbeiten und zu einem späteren Zeitpunkt freigeben.

Medienlisten Ansicht schliessen ✕

Freigeben für SchülerInnen

Keine Freigabe
 ausgewählter Jahrgangsstufen ▼
 ausgewählter Klassen und Lerngruppen ▼

Hier können Sie Notizen zur Playlist hinzufügen

Medienlistennamen eingeben 📄 Speichern

✕ Bearbeitung abbrechen

2. Freigeben für SchülerInnen „ausgewählter Jahrgangsstufen“ – sofern klassenübergreifender Unterricht innerhalb einer Jahrgangsstufe stattfindet oder die Medienliste für mehrere Jahrgangsstufen freigegeben werden soll. Wählen Sie einfach die gewünschte(n) Jahrgangsstufe(n) im Menü aus.

Medienlisten Ansicht schliessen ✕

Freigeben für SchülerInnen

Keine Freigabe
 ausgewählter Jahrgangsstufen ▼
 ausgewählter Klassen und Lerngruppen ▼

1
 2
 3
 4
 5
 6
 7
 8
 9
 10
 11
 12
 13

Hier können Sie Notizen zur Playlist hinzufügen

Medienlistennamen eingeben Speichern

✕ Bearbeitung abbrechen

3. Freigeben für SchülerInnen „ausgewählter Klassen oder Lerngruppen“ wie bspw. für die Klasse 8c oder die Garten AG. **Voraussetzung ist aber**, dass diese Klasse oder Lerngruppe an Ihrer Schule bereits EDU-IDs erhalten hat. Nur dann wird die Klasse 8c oder die Garten AG als auszuwählende Klasse bzw. Lerngruppe auch angezeigt. Sollte dies der Fall sein, wählen Sie entsprechend aus. Es werden Ihnen auch alle weiteren Klassen und Lerngruppen Ihrer Schule angezeigt, die bereits EDU-IDs erhalten haben.

Medienlisten Ansicht schließen ✕

Freigeben für SchülerInnen

Keine Freigabe
 ausgewählter Jahrgangsstufen ▼
 ausgewählter Klassen und Lerngruppen ▼

Hier werden Ihnen alle Klassen und Lerngruppen Ihrer Schule angezeigt, die bereits EDU-IDs erhalten haben.

8c
 Garten AG

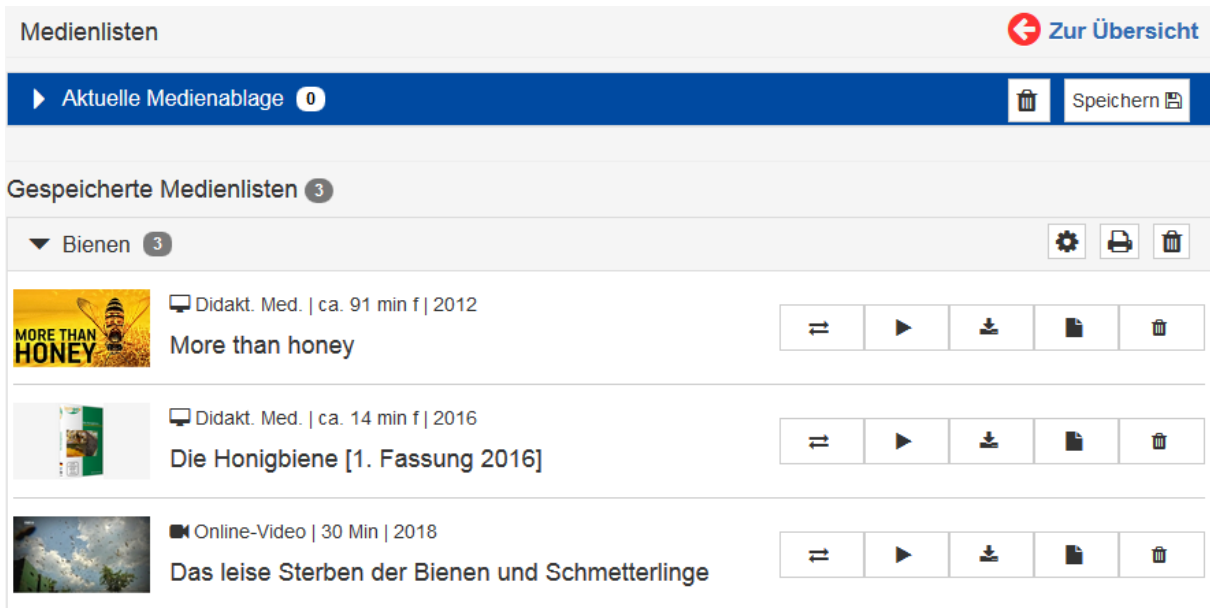
Hier können Sie Notizen zur Playlist hinzufügen

Medienlistennamen eingeben Speichern

Link zum Teilen: <https://berlin.edupool.de/search?func=playlist&standort=B&list=3180>

✕ Bearbeitung abbrechen

Geben Sie Ihrer Liste im Feld „Medienlistenamen eingeben“ einen Namen - in unserem Fall würde sich „Bienen“ anbieten - und speichern Sie die Medienliste ab. Die gerade gespeicherte Medienliste erscheint unterhalb der Medienablage. Die Medienablage ist durch das Abspeichern geleert und zeigt den Wert 0 an.




Medienlisten bearbeiten

Auf der Übersichtsseite „Medienlisten“ können Sie direkt folgende Aktionen durchführen:

1. Medien in eine andere Medienliste kopieren



Sie können die Medien beliebig in andere Medienlisten (auch in die Medienablage)

kopieren. Klicken Sie dazu auf das Symbol „Kopieren“  bei dem Medium, welches Sie in eine andere Liste kopieren möchten. Wählen Sie im Drop-Down-Menü die Medienliste aus, in die das Medium kopiert werden soll und bestätigen Sie die Auswahl mit „Kopieren“. Das Medium verbleibt in der ursprünglichen Liste und kann bei Bedarf anschließend manuell entfernt werden.

Medienlisten [Zur Übersicht](#)

▶ Aktuelle Medienablage 0 Speichern

Gespeicherte Medienlisten 2

▼ Bienen 3

Didakt. Med. | ca. 91 min f | 2012 In:

More than honey [Kopieren](#) [Abbrechen](#)

Didakt. Med. | ca. 14 min f | 2016

Die Honigbiene [1. Fassung 2016]

Online-Video | 30 Min | 2018

Das leise Sterben der Bienen und Schmetterlinge

▶ Tiere 1

Hinweis: Wenn Sie eine bestehende Medienliste durch neue Medien ergänzen möchten, müssen diese über das Sternchen-Symbol



zunächst in die Medienablage gelegt und von dort aus in die entsprechende Liste kopiert werden.

2. Einzelne Medien löschen

Öffnen Sie die entsprechende Medienliste und klicken Sie bei dem zu löschenden

Medium auf das Papierkorb-Symbol . Das Medium wird daraufhin aus der Liste entfernt.


3. Eine ganze Medienliste löschen

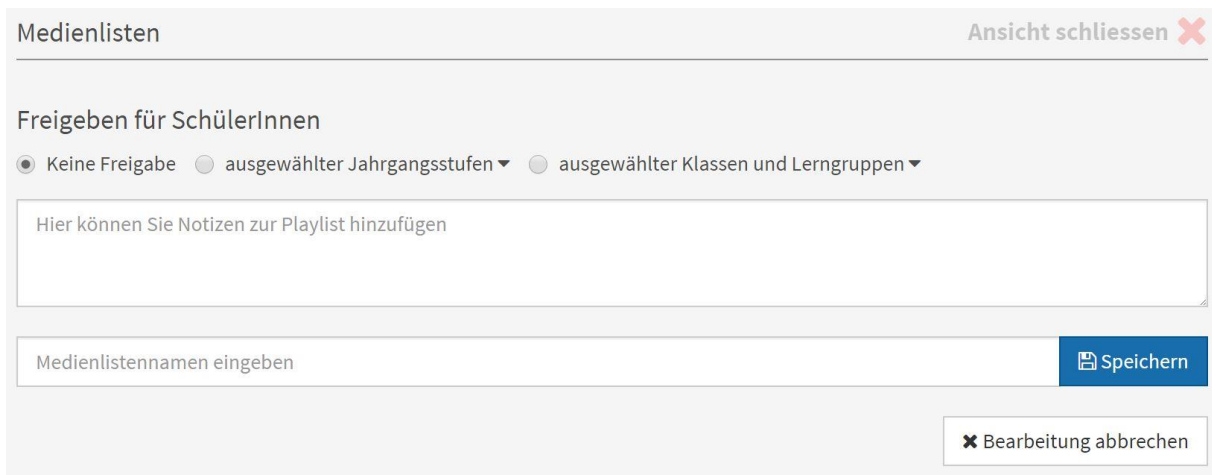
Um eine ganze Medienliste zu löschen, drücken Sie auf das Papierkorb-Symbol , das sich ganz rechts neben dem Listennamen befindet.



4. & 5. Freigabeoptionen verändern / Liste umbenennen

Wenn Sie die Freigabe verändern oder eine Medienliste umbenennen möchten,

klicken Sie auf den Button „Einstellungen“  neben der entsprechenden Medienliste. Der beim erstmaligen Abspeichern erschienene Dialog öffnet sich und Sie können Ihre Anpassungen vornehmen.



Bestätigen Sie mit „Speichern“ oder gehen Sie ohne Speicherung der Veränderungen mit „Bearbeitung abbrechen“ zur Übersicht zurück.

Hinweis: Wer das Dialogfenster über das Kreuz (oben rechts) schließen möchte, gelangt ohne Speicherung zur Startseite und verlässt die Medienlisten.

Bei Fragen können Sie sich gerne an Herrn Haß vom Medienforum wenden:

bernd.hass@senbjf.berlin.de